



AQUÍ VIVE LA DEMOCRACIA

CAMARA DE REPRESENTANTES

INFORME FINANCIERO Y CONTABLE AL 30 DE JUNIO DE 2023

ACTA DE PUBLICACIÓN

OMED MEJIA MORENO, JEFE DE LA SECCIÓN DE CONTABILIDAD DE LA HONORABLE CAMARA DE REPRESENTANTES, EN CUMPLIMIENTO DEL NUMERAL 37, ARTICULO 38 DE LA LEY 1952 DE 2019, LA LEY 1712 DE 2014 Y LAS RESOLUCIONES 706 DE 2016 Y 182 DE MAYO 19 DE 2017 NUMERAL 3.3, ARTICULO 1, CONFORME A LO SEÑALADO EN EL MARCO NORMATIVO PARA ENTIDADES DE GOBIERNO ADOPTADO MEDIANTE RESOLUCION 0533 EXPEDIDA POR LA CONTADURIA GENERAL DE LA NACIÓN, PROCEDE A PUBLICAR EN LA PAGINA WEB Y EN LUGAR VISIBLE DE LA ENTIDAD, EL INFORME FINANCIERO Y CONTABLE CON CORTE AL 30 DE JUNIO DE 2023.

OMED MEJIA MORENO
Jefe Sección Contabilidad
CC. 7.152.323
T.P. No 110297-T

BOGOTÁ D.C., JULIO 26 DE 2023.



AQUÍ VIVE LA DEMOCRACIA

JOHN ABIUD RAMIREZ BARRIENTOS, REPRESENTANTE LEGAL, DANIEL ENRIQUE CURE PEREZ, JEFE DIVISION FINANCIERA Y PRESUPUESTO Y OMED MEJIA MORENO, JEFE SECCION DE CONTABILIDAD.


En ejercicio de las facultades legales que les confiere las leyes 1318 de 2009, Ley 5ª de 1992, la Ley 43 de 1990 y en cumplimiento en lo estipulado en las Resoluciones 706 de diciembre de 2016 y 182 del 19 de mayo de 2017 expedidas por la Contaduría General de la Nación.

CERTIFICAN:


Que los saldos del Informe Financiero y Contable revelan las operaciones, transacciones y hechos realizados por la CAMARA DE REPRESENTANTES al 30 de junio de 2023, fueron tomados fielmente de los libros de contabilidad generados por el Sistema Integrado de Información Financiera SIIF Nación y estos se elaboraron conforme a lo estipulado en el Marco Normativo para Entidades de Gobierno, adoptado mediante resolución 0533 de 2015, de la Contaduría General de la Nación.

Que el Informe Financiero y Contable de la CAMARA DE REPRESENTANTES al 30 de junio de 2023, revela el valor total de activos, pasivos, patrimonio, ingresos, gastos y cuentas de orden, reportados en el libro mayor emitido por el SIIF al 30 de junio de 2023.

Expedida en Bogotá D.C. a los 26 días del mes de julio 2023.


JOHN ABIUD RAMIREZ BARRIENTOS
Director Administrativo
Representante Legal
CC. 91.505.920


DANIEL ENRIQUE CURE PEREZ
Jefe División Financiera y de Presupuesto
CC.19.314.113


OMED MEJIA MORENO
Jefe Sección de Contabilidad
CC. 7.152.323
T.P. No 110297-T

AQUÍ VIVE LA DEMOCRACIA


**CÁMARA DE REPRESENTANTES
ESTADO DE SITUACIÓN FINANCIERA
Al 30 de Junio de 2023
Cifras en pesos Colombianos**


CODIGO	ACTIVO	2023	2023	VARIAC.ABS.	VARIAC. %
		Junio	Marzo		
1					
	CORRIENTE	2.588.486.729	4.313.589.246	-1.725.102.517	-39,99%
11	EFFECTIVO Y EQUIVALENTES AL EFFECTIVO	9.510.420	9.374.101	136.319	1,45%
13	CUENTAS POR COBRAR	614.348.268	820.318.254	-205.969.986	-25,11%
19	OTROS ACTIVOS	1.964.628.041	3.483.896.891	-1.519.268.850	-43,61%
	NO CORRIENTE	236.158.961.145	226.028.557.557	10.130.403.588	4,48%
13	CUENTAS POR COBRAR	141.532.256	141.532.256	0	0,00%
16	PROPIEDADES PLANTA Y EQUIPO	218.266.723.736	208.130.198.936	10.136.524.800	4,87%
19	OTROS ACTIVOS	17.750.705.153	17.756.826.365	-6.121.212	-0,03%
	TOTAL ACTIVO	238.747.447.875	230.342.146.804	8.405.301.071	3,65%
	8 CUENTAS DE ORDEN DEUDORAS	0	0	0	0,00%
81	ACTIVOS CONTINGENTES	1.730.876.211	1.821.876.211	-91.000.000	-4,99%
83	DEUDORAS DE CONTROL	15.595.727.130	15.595.727.130	0	0,00%
89	DEUDORAS POR CONTRA (CR)	-17.326.603.341	-17.417.603.341	91.000.000	-0,52%

AQUÍ VIVE LA DEMOCRACIA

**CÁMARA DE REPRESENTANTES
ESTADO DE SITUACIÓN FINANCIERA
Al 30 de Junio de 2023**
Cifras en pesos Colombianos

CODIGO		2023 Junio	2023 Marzo	VARIAC.ABS.	VARIAC. %
2	PASIVO				
	CORRIENTE	<u>49.563.313.958</u>	<u>36.422.043.241</u>	13.141.270.717	36,08%
24	CUENTAS POR PAGAR	7.720.329.337	8.877.822.995	-1.157.493.658	-13,04%
25	BENEFICIOS A LOS EMPLEADOS	39.299.558.445	25.889.043.242	13.410.515.203	51,80%
27	PROVISIONES	2.543.426.176	1.655.177.004	888.249.172	53,66%
	NO CORRIENTE	<u>1.370.580.679</u>	<u>1.292.434.708</u>	78.145.971	6,05%
25	BENEFICIOS A LOS EMPLEADOS	1.370.580.679	1.292.434.708	78.145.971	6,05%
	TOTAL PASIVO	<u><u>50.933.894.637</u></u>	<u><u>37.714.477.949</u></u>	13.219.416.688	35,05%
3	PATRIMONIO				
31	PATRIMONIO ENTIDADES DE GOBIERNO	187.813.553.238	192.627.668.855	-4.814.115.617	-2,50%
	TOTAL PATRIMONIO	<u>187.813.553.238</u>	<u>192.627.668.855</u>	-4.814.115.617	-2,50%
	TOTAL PASIVO + PATRIMONIO	<u><u>238.747.447.875</u></u>	<u><u>230.342.146.804</u></u>	8.405.301.071	3,65%
	9 CUENTAS DE ORDEN ACREEDORAS	<u>0</u>	<u>0</u>	0	0,00%
91	PASIVOS CONTINGENTES	28.624.041.153	27.808.316.594	815.724.559	2,93%
99	ACREEDORAS POR CONTRA (DB)	-28.624.041.153	-27.808.316.594	-815.724.559	2,93%


JOHN ABIUD RAMIREZ BARRIENTOS
Representante Legal
CC. 91.506.920


OMED MEJIA MORENO
Jefe Sección de Contabilidad
CC. 7.152.323
T.P. No. 110297-T


DANIEL ENRIQUE CURE PEREZ
Jefe División Financiera y Presupuesto
CC. 19.314.113

AQUÍ VIVE LA DEMOCRACIA

**CÁMARA DE REPRESENTANTES
ESTADO DE SITUACIÓN FINANCIERA**


Al 30 de Junio de 2023


Cifras en pesos Colombianos


CODIGO		2023 Junio	2023 Marzo	VARIAC.ABS.	VARIAC. %
1	ACTIVO				
	CORRIENTE	2.588.486.729	4.313.589.246	-1.725.102.517	-39,99%
	11 EFECTIVO Y EQUIVALENTES AL EFECTIVO	9.510.420	9.374.101	136.319	1,45%
1105	CAJA	8.000.000	8.000.000	0	100,00%
1110	DEPOSITOS EN INSTITUCIONES FINANCIERAS	1.510.420	1.374.101	136.319	9,92%
	13 CUENTAS POR COBRAR	614.348.268	820.318.254	-205.969.986	-25,11%
1384	OTRAS CUENTAS POR COBRAR	1.061.331.248	1.267.301.234	-205.969.986	-16,25%
1386	DETERIORO CUENTAS POR COBRAR	-446.982.980	-446.982.980	0	0,00%
	19 OTROS ACTIVOS	1.964.628.041	3.483.896.890	-1.519.268.849	-43,61%
1905	BIENES Y SERV. PAGADOS POR ANTICIP.	1.875.494.850	3.349.937.562	-1.474.442.712	100,00%
1906	AVANCES Y ANTICIPOS ENTREGADOS	10	44.826.147	-44.826.137	100,00%
1908	RECURSOS ENTREGADOS EN ADMINISTRACIÓN	89.133.181	89.133.181	0	100,00%
	NO CORRIENTE	236.158.961.146	226.028.557.597	10.130.403.589	4,48%
	13 CUENTAS POR COBRAR	141.532.256	141.532.256	0	0,00%
1384	OTRAS CUENTAS POR COBRAR	141.532.256	141.532.256	0	0,00%
	16 PROP. PLANTA Y EQUIPO	218.266.723.737	208.130.198.936	10.136.524.801	4,87%
1605	TERRENOS	20.135.711.356	20.135.711.356	0	0,00%
1635	BIENES MUEBLES EN BODEGA	57.323.958.020	58.499.858.454	-1.175.900.434	-2,01%
1637	PROPIEDAD, PLANTA Y EQUIPO NO EXPLORADO	13.593.060.997	12.341.204.404	1.251.856.593	10,14%
1640	EDIFICACIONES	118.769.474.171	118.769.474.171	0	0,00%
1645	PLANTAS DUCTOS Y TUNELES	88.509.405	88.509.405	0	0,00%
1655	MAQUINARIA Y EQUIPO	5.386.928.922	5.322.218.263	64.710.659	1,22%
1660	EQUIPO MEDICO Y CIENTIFICO	52.981.522	52.981.522	0	0,00%
1665	MUEBLES, ENS. Y EQ. OFICINA	5.476.462.072	2.524.882.655	2.951.579.417	116,90%
1670	EQUIPO DE COMP. Y COMUNICACION	23.224.716.100	14.254.722.343	8.969.993.757	62,93%
1675	EQUIPO DE TRANSP. TRAC Y ELE	6.414.621.373	7.100.401.773	-685.780.400	-9,66%
1681	BIENES DE ARTE Y CULTURA	95.333.024	95.333.024	0	0,00%
1685	DEPRECIACION ACUMULADA	-32.193.513.494	-30.953.578.704	-1.239.934.790	4,01%
1695	DETERIORO ACUMULADO	-101.519.734	-101.519.734	0	0,00%
	19 OTROS ACTIVOS	17.750.705.163	17.756.826.365	-6.121.212	-0,03%
1970	ACTIVOS INTANGIBLES	18.263.957.678	18.263.957.678	0	0,00%
1975	AMORTIZACION ACUMULADA	-513.252.525	-507.131.313	-6.121.212	1,21%
	TOTAL ACTIVO	238.747.447.875	230.342.146.804	8.405.301.071	3,65%
	8 CUENTAS DE ORDEN DEUDORAS	0	0	0	0,00%
81	ACTIVOS CONTINGENTES	1.730.876.211	1.821.876.211	-91.000.000	-4,99%
8120	LITIGIOS Y MECANISMOS ALT. SOL. CONF.	1.730.876.211	1.821.876.211	-91.000.000	-4,99%
83	DEUDORAS DE CONTROL	15.595.727.130	15.595.727.130	0	0,00%
8315	BIENES Y DERECHOS RETIRADOS	7.422.330.087	7.422.330.087	0	0,00%
8361	RESPONSABILIDADES EN PROCESO	8.173.397.043	8.173.397.043	0	0,00%
89	DEUDORAS POR CONTRA (CR)	-17.326.603.341	-17.417.603.341	91.000.000	-0,52%
8905	ACTIVOS CONTINGENTES POR CONTRA(CR)	-1.730.876.211	-1.821.876.211	91.000.000	-4,99%
8915	DEUDORAS DE CONTROL POR CONTRA(CR)	-15.595.727.130	-15.595.727.130	0	0,00%

AQUÍ VIVE LA DEMOCRACIA

CÁMARA DE REPRESENTANTES ESTADO DE SITUACIÓN FINANCIERA Al 30 de Junio de 2023 Cifras en pesos Colombianos					
CODIGO		2023 Junio	2023 Marzo	VARIAC.ABS.	VARIAC. %
2	PASIVO				
	CORRIENTE	<u>49.563.313.958</u>	<u>36.422.043.241</u>	13.141.270.717	36,08%
24	CUENTAS POR PAGAR	<u>7.720.329.337</u>	<u>8.877.822.995</u>	-1.157.493.658	-13,04%
2401	ADQUISICION DE BIENES Y SERVICIOS NLES	57.339.389	153.230.050	-95.890.661	-62,58%
2407	RECURSOS A FAVOR DE TERCOS	179.956	12.125	167.831	1384,17%
2424	DESCUENTOS DE NOMINA	2.540.702.228	2.316.989.223	223.713.005	9,66%
2436	RETEFUENTE E IMPUESTO DE TIMBRE	2.755.257.972	2.495.855.180	259.402.792	10,39%
2460	CRÉDITOS JUDICIALES	352.000.000	352.000.000	0	100,00%
2490	OTRAS CUENTAS POR PAGAR	2.014.849.790	3.559.736.415	-1.544.886.625	-43,40%
25	BENEFICIOS A LOS EMPLEADOS	<u>39.299.558.445</u>	<u>25.889.043.242</u>	13.410.515.203	51,80%
2511	BENEFICIOS A LOS EMPLEADOS A CORTO PLAZO	39.299.558.445	25.889.043.242	13.410.515.203	51,80%
27	PROVISIONES	<u>2.543.426.176</u>	<u>1.655.177.004</u>	888.249.172	53,66%
2701	LITIGIOS Y DEMANDAS	2.543.426.176	1.655.177.004	888.249.172	53,66%
	NO CORRIENTE	<u>1.370.580.679</u>	<u>1.292.434.708</u>	78.145.971	6,05%
25	BENEFICIOS A LOS EMPLEADOS	<u>1.370.580.679</u>	<u>1.292.434.708</u>	78.145.971	6,05%
2512	BENEFICIOS A LOS EMPLEADOS A LARGO PLAZO	1.370.580.679	1.292.434.708	78.145.971	6,05%
	TOTAL PASIVO	<u>50.933.894.637</u>	<u>37.714.477.949</u>	13.219.416.688	35,05%
3	PATRIMONIO				
31	PATRIMONIO ENTIDADES DE GOBIERNO				
3105	CAPITAL FISCAL	-1.727.015.042.085	-1.727.015.042.085	0	0,00%
3109	RESULTADOS DE EJERCICIOS ANTERIORES	1.905.760.862.613	1.904.385.012.481	1.375.850.132	0,07%
3110	RESULTADO DEL EJERCICIO	9.067.732.709	15.257.698.459	-6.189.965.750	-40,57%
	TOTAL PATRIMONIO	<u>187.813.553.238</u>	<u>192.627.668.855</u>	-4.814.115.617	-2,50%
	TOTAL PASIVO + PATRIMONIO	<u>238.747.447.875</u>	<u>230.342.146.804</u>	8.405.301.071	3,65%
9	CUENTAS DE ORDEN ACREEDORAS	<u>0</u>	<u>0</u>	0	0,00%
91	PASIVOS CONTINGENTES	<u>28.624.041.153</u>	<u>27.808.316.594</u>	815.724.559	2,93%
9120	LITIGIOS Y MECANISMOS ALT. SOL. CONFLICTOS	28.624.041.153	27.808.316.594	815.724.559	2,93%
99	ACREEDORAS POR CONTRA (DB)	<u>-28.624.041.153</u>	<u>-27.808.316.594</u>	-815.724.559	2,93%
9905	PASIVOS CONTINGENTES POR CONTRA (DB)	-28.624.041.153	-27.808.316.594	-815.724.559	2,93%


JOHN ABIUD RAMIREZ BARRIENTOS
Representante Legal
CC. 91.805.920


OMED MEJIA MORENO
Jefe Sección de Contabilidad
CC. 7.152.323
T.P. No. 110297-T


DANIEL ENRIQUE CURE PEREZ
Jefe División Financiera y Presupuesto
CC. 19.314.113


AQUÍ VIVE LA DEMOCRACIA

**CÁMARA DE REPRESENTANTES
ESTADO DE RESULTADOS
Del 1° de Abril al 30 de Junio de 2023**
Cifras en pesos Colombianos

CODIGO	CUENTAS	2023	2022	VARIAC.ABS.	VARIAC. %
		Junio	Junio		
	INGRESOS OPERACIONALES	267.406.944.707	240.927.821.688	26.479.123.019	10,99%
41	INGRESOS FISCALES	136.376	9.679.126	-9.542.750	100,00%
44	TRANSFERENCIAS Y SUBVENCIONES	2.366.000	0	2.366.000	100,00%
47	OPERACIONES INSTITUCIONALES	267.404.442.331	240.918.142.563	26.486.299.768	10,99%
	GASTOS OPERACIONALES	258.199.826.108	230.831.485.667	27.368.340.441	11,86%
51	DE ADMINISTRACION Y OPERACIÓN	254.569.060.439	228.420.751.019	26.148.309.420	11,45%
53	DETERIORO, DEPRECIACIONES, AMORTIZA. Y PROV.	3.436.801.901	2.114.110.152	1.322.691.749	62,56%
57	OPERACIONES INSTITUCIONALES	193.963.768	296.624.495	-102.660.727	-34,61%
	EXCEDENTE (DEFICIT) OPERACIONAL	9.207.118.599	10.096.336.021	-889.217.422	-8,81%
	OTROS INGRESOS	71.191.762	2.436.814.679	-2.365.622.917	-97,08%
48	OTROS INGRESOS	71.191.762	2.436.814.679	-2.365.622.917	-97,08%
	OTROS GASTOS	210.577.652	181.240.842	29.336.810	16,19%
58	OTROS GASTOS	210.577.652	181.240.842	29.336.810	16,19%
	EXCEDENTE (DEFICIT) DEL EJERCICIO	9.067.732.709	12.351.909.858	-3.284.177.149	-26,59%


JOHN ABIUD RAMIREZ BARRIENTOS
Representante Legal
CC. 91.505.920



DANIEL ENRIQUE CURE PEREZ
Jefe División Financiera y Presupuesto
CC. 19.314.113



OMED MEJIA MORENO
Jefe Sección de Contabilidad
CC. 7.152.323
T.P. No. 110297-T


AQUÍ VIVE LA DEMOCRACIA

**CÁMARA DE REPRESENTANTES
ESTADO DE RESULTADOS**
Del 1° de Abril al 30 de Junio de 2023
Cifras en pesos Colombianos

CODIGO	CUENTAS	2023 Junio	2022 Junio	VARIAC.ABS.	VARIAC. %
	INGRESOS OPERACIONALES	267.406.944.707	240.927.821.688	26.479.123.019	10,99%
	41 INGRESOS FISCALES	136.376	9.679.126	-9.542.750	100,00%
4110	NO TRIBUTARIOS	136.376	9.679.126	-9.542.750	100,00%
	44 TRANSFERENCIAS Y SUBVENCIONES	2.366.000	0	2.366.000	100,00%
4428	OTRAS TRANSFERENCIAS	2.366.000	0	2.366.000	100,00%
	47 OPERACIONES INTERINSTITUCIONALES	267.404.442.331	240.918.142.563	26.486.299.768	10,99%
4705	FONDOS RECIBIDOS	251.218.984.749	230.311.344.176	20.907.640.573	9,08%
4722	OPERACIONES SIN FLUJO DE EFECTIVO	16.185.457.582	10.606.798.386	5.578.659.196	52,60%
	GASTOS OPERACIONALES	258.199.826.108	230.831.485.666	27.368.340.442	11,86%
	51 ADMINISTRACION Y OPERACIÓN	254.569.060.439	228.420.751.019	26.148.309.420	11,45%
5101	SUELDOS Y SALARIOS	107.115.528.292	83.057.670.874	24.057.857.418	28,97%
5102	CONTRIBUCIONES IMPUTADAS	0	30.645.442	-30.645.442	-100,00%
5103	CONTRIBUCIONES EFECTIVAS	33.423.381.020	26.756.258.903	6.667.122.117	24,92%
5104	APORTES SOBRE LA NOMINA	5.352.837.300	4.498.288.800	854.548.500	19,00%
5107	PRESTACIONES SOCIALES	54.414.802.794	43.661.771.353	10.753.031.441	24,63%
5108	GASTOS DE PERSONAL DIVERSOS	1.155.412.447	623.350.000	532.062.447	85,36%
5111	GENERALES	53.099.946.385	69.779.915.695	-16.679.969.310	-23,90%
5120	IMPUESTOS CONTRIBUCIONES Y TASAS	7.152.200	12.849.950	-5.697.750	-44,34%
	53 DETERIORO, DEPRECIACIONES, AMORTIZA. Y PROV.	3.436.801.901	2.114.110.152	1.322.691.749	62,56%
5360	DEPRECIACION PROPIEDADES, PLANTA Y EQUIPO	2.536.310.305	1.856.348.698	679.961.607	36,63%
5366	AMORTIZACION DE ACTIVOS INTANGIBLES	12.242.424	12.242.424	0	0,00%
5368	PROVISIÓN LITIGIOS Y DEMANDAS	888.249.172	245.519.030	642.730.142	261,78%
	57 OPERACIONES INTERINSTITUCIONALES	193.963.768	296.624.495	-102.660.727	-34,61%
5720	OPERACIONES DE ENLACE	193.963.768	296.624.495	-102.660.727	-34,61%
	EXCEDENTE (DEFICIT) OPERACIONAL	9.207.118.599	10.096.336.021	-889.217.422	-8,81%
	48 OTROS INGRESOS	71.191.762	2.436.814.679	-2.365.622.917	-97,08%
4808	INGRESOS DIVERSOS	71.191.762	2.436.221.772	-2.365.030.010	-97,08%
4830	REVERSIÓN DE LAS PÉRDIDAS POR DETERIORO DE VALOR	0	592.907	-592.907	-100,00%
	58 OTROS GASTOS	210.577.652	181.240.842	29.336.810	16,19%
5890	GASTOS DIVERSOS	210.577.652	181.240.842	29.336.810	16,19%
	EXCEDENTE (DEFICIT) DEL EJERCICIO	9.067.732.709	12.351.909.858	-3.284.177.149	-26,59%


JOHN ABIUD RAMIREZ BARRIENTOS
Representante Legal
CC. 91.505.920


OMED MEJIA MORENO
Jefe Sección de Contabilidad
CC. 7.152.323
T.P. No. 110297-T


DANIEL ENRIQUE CURE PEREZ
Jefe División Financiera y Presupuesto
CC. 19.314.113